

## Migration Virtua Consortium 2010.4.1

### Catalogage – Nouvelles fonctionnalités

<b>1. Nouvelles fonctionnalités</b> .....	<b>2</b>
1.1. Suppression d'une notice bibliographique avec état d'acquisition .....	2
1.2. Ordre d'affichage des exemplaires .....	3
1.3. Recherche par cote.....	5
1.4. Filtres.....	5
1.5. Envoi de notices.....	5
<b>2. Problèmes réglés</b> .....	<b>7</b>
2.1. Collectivités territoriales .....	7
2.2. Recherche par cote.....	7
2.3. Navigation dans l'index des cotes .....	8
<b>3. Problèmes ouverts</b> .....	<b>8</b>
3.1. Recherche contextuelle .....	8
3.2. Items rattachés à un état de collection .....	8

## 1. Nouvelles fonctionnalités


### A. CATALOGAGE

#### 1.1. Suppression d'une notice bibliographique avec état d'acquisition

Il est maintenant possible de détruire une notice bibliographique contenant un état d'acquisition, pour autant que cette notice ne contienne ni exemplaires, ni états de collection.

Cette nouvelle possibilité évite de devoir transférer l'état d'acquisition sur une notice bidon en cas de **commande annulée** par exemple.

- Exemple: la notice bibliographique ci-dessous est à supprimer. Elle ne contient plus d'exemplaire. En revanche, un état d'acquisition est présent.



The screenshot shows a web application window titled "Voir la notice bibliographique - Virtua Consortium test". The window contains a navigation bar with "<" and ">" buttons and "1 / 1". Below the navigation bar are three tabs: "Complet", "MARC", and "Etat acqu.". A red arrow points to the "Etat acqu." tab. The main content area displays a bibliographic record with the following fields:

NOTE INTERNE:	SOMACQ frbcuc/03.2011
Auteur:	<a href="#">Paulus, Silentarius</a>
Titre:	<a href="#">Descriptio Sanctae Sophiae ; Descriptio ambonis / Paulus Silentarius ; edidit Claudio De Stefani</a>
Lieu / Dates:	New York : De Gruyter, 2011
Collation:	p. cm.
Collection:	Bibliotheca scriptorum Graecorum et Romanorum Teubneriana
Bibliographie:	Includes bibliographical references.
Note:	Critical edition
ISBN / Prix:	<a href="#">3110221268 (hardcover : alk. paper)</a>
FRIBOURG:	BCU - Centrale et Université [Fr C]
Source du catalogage:	DLC
No VTLS:	05966144

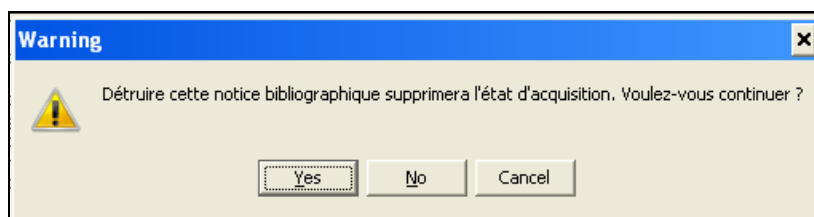
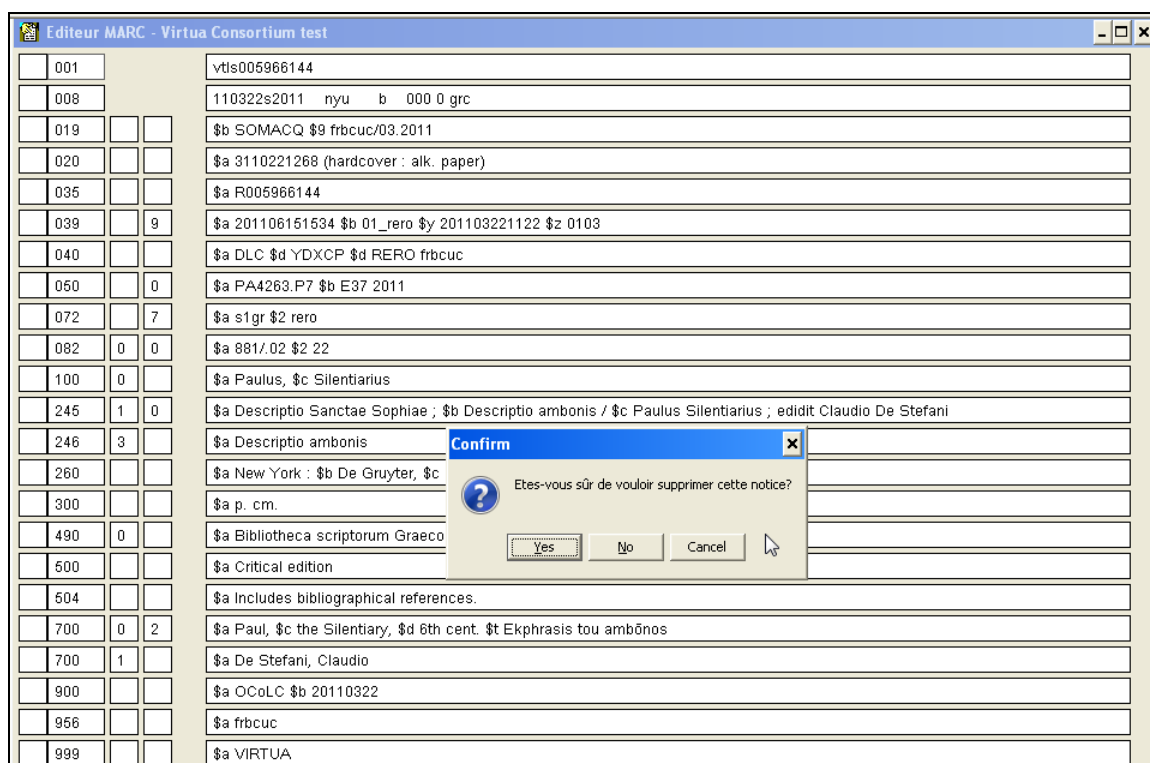
Below the record, there are two rows of data:

Demandes en cours:	0
Demandes totales:	0

At the bottom of the window, there is a "Masqué" checkbox and several buttons: "Voir archive", "Editer", "Demander", "Ajouter un ex.", "Actualiser", and "Fermer".

Lors de la suppression de la notice bibliographique, Virtua procède en deux temps:

- un premier message d'avertissement demande confirmation de la destruction de la notice
- un second message informe de la suppression de l'état d'acquisition



Cette opération ne devra toutefois s'effectuer que dans les cas où il est inutile de garder trace de la commande (ex. : dans le cas d'une **commande annulée**). **Pour autant, la décision de détruire de telles notices devrait être donnée par la/les personnes(s) qui sont en charge du transfert des états d'acquisition.**

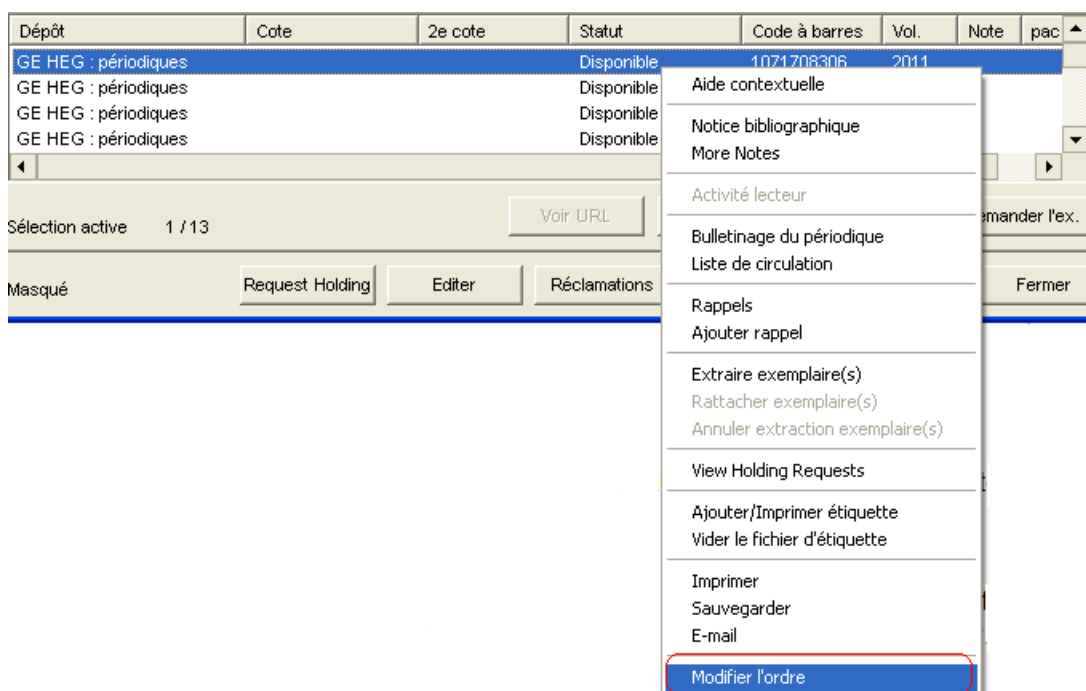
#### Attention:

La destruction d'une notice bibliographique avec un état d'acquisition demande un minimum de vigilance sous peine de détruire une notice bibliographique contenant un état d'acquisition appartenant à une institution autre que la sienne.

## 1.2. Ordre d'affichage des exemplaires

Une nouvelle option permet de changer l'ordre d'affichage des exemplaires de son institution dans la fenêtre « Voir la notice bibliographique »

- Sélectionner un item, afficher le menu déroulant avec la touche droite de la souris et cliquer sur « Modifier l'ordre »

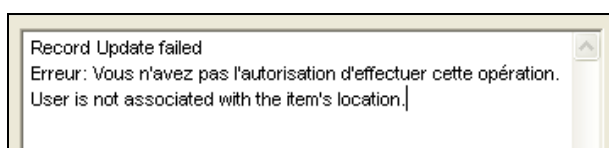


- La fenêtre « Modifier l'ordre de l'exemplaire » s'ouvre : utiliser les petites icônes « En haut » et « En bas » pour déplacer l'item :



#### Remarques :

- La fenêtre « Modifier l'ordre de l'exemplaire » affiche uniquement les informations qui se trouvent dans la rubrique « Unités » de la notice d'exemplaire. Si cette rubrique est vide, la fenêtre se présente aussi comme étant vide, mais l'ordre des exemplaires peut néanmoins être modifié.
- Cette option ne fonctionne que sur les exemplaires de son institution. Si l'on essaie de modifier l'ordre des exemplaires d'une autre institution, Virtua envoie le message d'erreur suivant :



## B. OPAC

### 1.3. Recherche par cote

Lorsque l'on effectue une recherche par cote, les états de collections s'affichent avant les exemplaires :

Occ.	Données
1	PS/20 (H) Publikationen der Schweizerischen Naturforschenden Gesellschaft = Publications de la Société helvétique des sciences naturelles
1	PS/20 (I) Stadtdynamik in der Schweiz = La dynamique urbaine en Suisse / éd. par Lienhard Lötscher

### 1.4. Filtres

Les filtres de recherche accessibles depuis la recherche par mot-clé (bouton « Options »), sont désormais disponibles en français :

Filtres de recherche - catalogue RERO

Année de publication: [ ] à: [ ]

Année contextuelle: [ ] à: [ ]

Format:

- Archives/Manuscrit
- Informations sur la communauté
- Informations sur la communauté - évènements
- Informations sur la communauté - personnes

Inclure  Exclure

Nature du contenu:

- Affaires juridiques et avis de droit
- Articles juridiques
- Bibliographie commentée
- Bibliographies

Inclure  Exclure

Langue:

- Afar
- Abkhaz
- Adygei
- Afroasiatic (other)
- Afrikani

Inclure  Exclure

Lieu de publication:

- 1- France
- 2- Allemagne
- 3- Italie
- 4- Espagne
- 5- Royaume Uni

Inclure  Exclure

OK Annuler Effacer

### 1.5. Envoi de notices

Une nouvelle option dans la fenêtre d'envoi de notices par email permet d'envoyer des notices comme des pièces jointes.

- Cocher la case « Envoyer comme pièce jointe » et compléter la zone « Message d'information ». L'envoi en pièce jointe règle les problèmes de mauvais affichage des signes diacritiques dans le message email.

Envoi de notices par email - catalogue RERO

A propos de la notice

Bibliographic Records

Format: MARC

Encodage en ISO-8859-1

Encodage en ISO-8859-15

Envoyer comme pièce jointe

de: ... à: ...

Tout

Notices sélectionné

Message d'information

Destinataire:

Sujet:

Si vous n'avez pas rempli les informations ci-dessus, votre système de messagerie vous demandera de les compléter lorsque vous cliquerez sur OK.

OK Annuler

**Remarques :**

- L'envoi de notices en pièce jointe ne fonctionne pas avec le gestionnaire de messagerie Outlook Express, qui n'envoie ni reçoit le message.
- La dernière notice envoyée est toujours sauvegardée dans le répertoire racine de Virtua (qui doit ressembler à C:\Program Files\Vtls\Virtua 2010.4.1.0) dans le fichier texte RecordData.txt.

## 2. Problèmes réglés

### 2.1. Collectivités territoriales

Dans la version 2010.1.2 lorsque l'on ajoutait un champ **710 1\_ \$a** à une notice bibliographique, une autorité provisoire comportant une zone 151 sans indicateurs était créée. Ce problème est maintenant résolu :

- Ajouter un champ 710 1\_ \$a (ex. 710 1\_ \$a Göschenen) :

580			\$a Tiré à part de: Revue mensuelle suisse d'odontologie. - Zurich. - 1939, t. 49, no 10
710	1		\$a Göschenen
787	1		\$t Schweizerische Monatsschrift fuer Zahnheilkunde = Revue mensuelle suisse d'odon

- L'étiquette de zone et les indicateurs de la notice d'autorité sont corrects :

LDR	00213nz	a2200097o	4500
001	vtls018619617		
003	RERO		
005	20110616120421.0		
008	110616	acn  aab	n ana d
110	1	\$a Göschenen	
999		\$a VIRTUA20	x

### 2.2. Recherche par cote

Dans la version 2010.1.2, lorsque l'on effectuait une recherche par cote, Virtua n'affichait parfois pas la cote recherchée comme premier résultat :

- Exemple : BPUN 22R BD 4/20

#### Virtua 2010.1.2

Parcourir - virtua 2010.1.2

Cote: BPUN 22R BD 4/20

Occ	Données
1	BPUN 22R BD 4/1 (I) Claudel, Paul, 1868-1955 La catastrophe d'igitur / Paul Claudel
1	BPUN 22R BD 4/2 (I) Claudel, Paul, 1868-1955 Deux autres : saint Philippe, saint Jude ; Images saintes de l'époumugel
1	BPUN 22R BD 4/4 (I) Claudel, Paul, 1868-1955 Les instruments mystiques / par Paul Claudel
1	BPUN 22R BD 4/5 (I) Claudel, Paul, 1868-1955 L'Eglise / [Paul Claudel]

La première entrée dans l'index ne correspond pas à la cote recherchée

#### Virtua 2010.4.1

Parcourir - catalogue RERO

Cote: BPUN 22R BD 4/20

Occ	Données
1	BPUN 22R BD 4/20 (I) Claudel, Paul, 1868-1955 Saint Philippe ; Saint Jude ; Images saintes de l'ange
1	BPUN 22R BD 4/21 (I) Mottin, Paul Claudel au théâtre du Gymnase de l'Amérique
1	BPUN 22R BD 4/23 (I) Antoine, Gérard Claudel et "la clarté française" / Gérard Antoine
1	BPUN 22R BD 4/24 (I) Antoine, Gérard

La première entrée dans l'index correspond à la cote recherchée

## 2.3. Navigation dans l'index des cotes

Dans la version 2010.1.2, lorsqu'on effectuait une recherche par cote et que l'on naviguait dans l'index des cotes avec les boutons « Page précédente »/ « Page suivante », la navigation ne se faisait pas toujours de façon correcte.

- Exemple : rechercher PS/20 :

Occ.	Données
1	PS/20 (H) Publikationen der Schweizerischen Naturforschenden Gesellschaft = Publications de la Société helvétique des sciences naturelles
1	PS/20 (I) Stadtdynamik in der Schweiz = La dynamique urbaine en Suisse / éd. par Lienhard Löttscher
1	PS/20 (I) Gletscher und Klima = Glaciers et climat / édité par Peter Kasser
1	PS/20 (I) Osteosynthese und Endoprothese = Ostéosynthèse et endoprothèse / für die SNG hrsg. von Stephan M. Perren

- Naviguer en avant et ensuite en arrière avec les boutons « Page suivante » et « Page précédente ». La première entrée de la liste est celle trouvée avec la première recherche

## 3. Problèmes ouverts

### 3.1. Recherche contextuelle

Une recherche contextuelle qui donne beaucoup de résultats n'aboutit pas et fait bloquer le système.

### 3.2. Items rattachés à un état de collection

Parfois, les informations des items rattachés à un état de collection ne se s'affichent pas correctement :

Complet	Exemplaires	MARC
Titre: Law journal / Kogi State University		Transactions en cours Emprunté: 0 En séminaire: 0 Disponible: 0 Demandé: 0 Réservé: 0 Autres: 1 Total des ex.: 1 Demandes en cours: 0 Demandes totales: 0
Lieu / date: Anyigba Kogi State Nigeria : Faculty of Law - Kogi State ...		
Dépôt		
IF ISD...		

Pour que les informations de l'item s'affichent correctement, il est nécessaire de cliquer sur le bouton « Actualiser ».

#### Remarque :

Ce problème ne se produit pas systématiquement. Il semble être lié à l'installation de Virtua dans un environnement Vista ou Windows 7.